



شرکت مادر تخصصی بازرگانی دولتی ایران

مرکز پژوهش‌های غلات

گزارش بازار جهانی غلات

(شورای جهانی غلات، ماه ژانویه ۲۰۱۸)

تهیه و تدوین:

هومن منصوری - سبیکه حسین پور



خلاصه وضعیت بازار

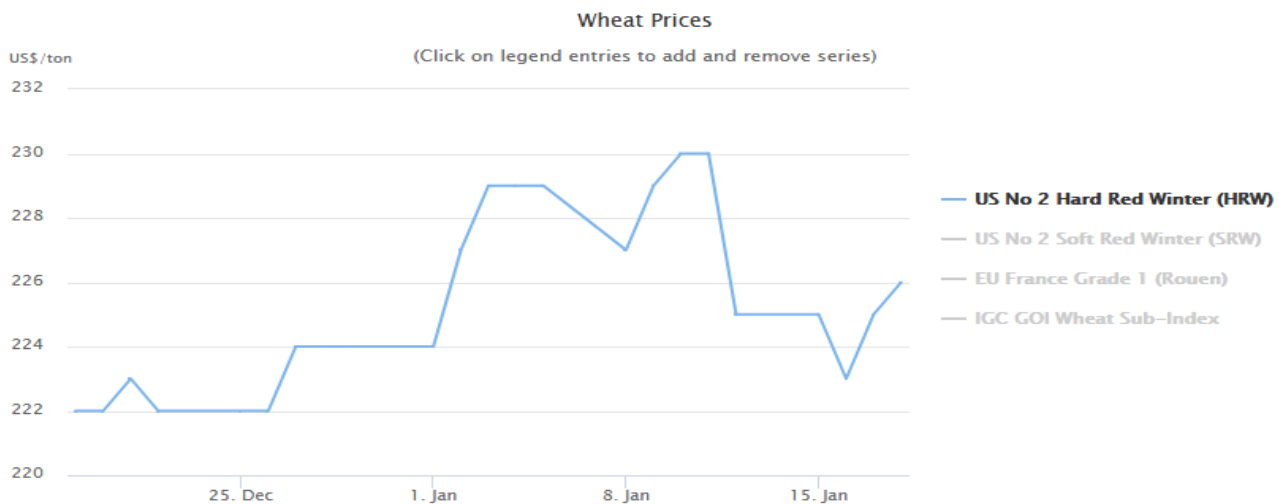
۱- گندم

بر اساس آخرین پیش بینی شورای جهانی غلات، تولید گندم در سال ۲۰۱۷-۲۰۱۸ به ۷۵۷ میلیون تن خواهد رسید که نسبت به سال قبل ۰/۲ درصد افزایش را نشان می‌دهد. همچنین پیش‌بینی می‌شود موجودی ذخایر به اندازه ۵/۳ درصد افزایش یابد. قیمت گندم سخت قرمز آمریکا طی در اواسط ماه ژانویه به حدود ۲۲۳ دلار برای هر تن رسید.

جدول ۱- وضعیت بازار گندم (واحد: میلیون تن)

سال زراعی ۲۰۱۶-۲۰۱۷	سال زراعی ۲۰۱۷-۲۰۱۸	
۷۵۵	۷۵۷	تولید
۱۷۶	۱۷۴	تجارت
۷۳۸	۷۴۴	مصرف
۲۴۱	۲۵۴	موجودی ذخایر

نمودار ۱- تغییرات قیمت جهانی گندم قرمز سخت زمستانه آمریکا (دلار/تن)



جدول ۲- تنوع مصارف گندم در جهان - پیش‌بینی سال ۲۰۱۷-۲۰۱۸ (واحد: میلیون تن)

مصرف					غذای انسان	
جمع	بذر مصرفی و ضایعات	دامی	صنعتی	غذای انسان		
۷۴۳/۶	۶۴/۱	۱۴۷/۷	۲۳/۲	۵۰۸/۶	کل جهان	
۷/۴	۰/۶	۴	۰/۶	۲/۲	استرالیا	
۱۲۸/۷	۷/۴	۵۴/۶	۱۱/۷	۵۵	اروپا	
۶/۸	۲/۵	۲	۰	۲/۳	قزاقستان	
۳۰/۳	۱/۵	۲/۷	۰/۵	۲۵/۶	ایالات متحده آمریکا	
۱۱۹/۹	۱۱/۸	۱۶/۶	۳/۴	۸۸/۱	چین	
۱۰۰/۲	۶/۶	۵	۰/۲	۸۸/۴	هند	
۳۵۰/۳	۳۳/۷	۶۲/۸	۶/۸	۲۴۷	سایر کشورها	



۲- ذرت

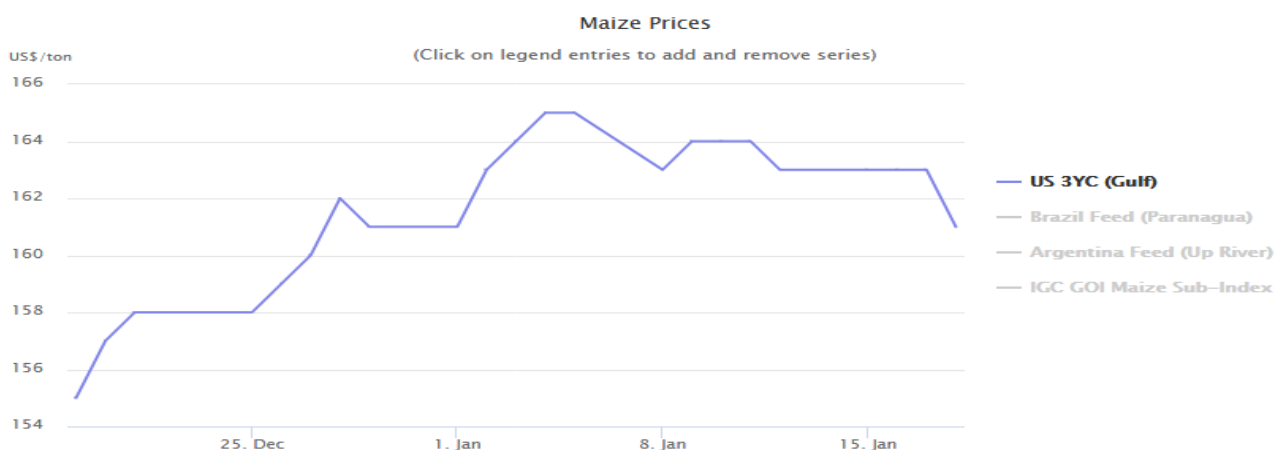
مصرف ذرت در سال ۲۰۱۷-۲۰۱۸ در مقایسه با سال قبل ۲ درصد افزایش می‌یابد و با توجه به کاهش سطح تولید، موجودی ذخایر به میزان ۳/۸ درصد کاهش خواهد یافت. با توجه به افزایش تقاضای حمل این محصول به مقاصد تجاری، پیش‌بینی می‌شود میزان تجارت در سال ۲۰۱۷-۲۰۱۸ افزایش قابل ملاحظه‌ای پیدا کند.

قیمت ذرت در طول ماه ژانویه روندی صعودی داشت و در نیمه ماه به حدود ۱۶۳ دلار برای هر تن رسید.

جدول ۳- وضعیت بازار ذرت (واحد: میلیون تن)

سال زراعی ۲۰۱۶-۲۰۱۷	سال زراعی ۲۰۱۷-۲۰۱۸	
۱۰۸۸	۱۰۵۴	تولید
۱۳۸	۱۴۷	تجارت
۱۰۴۷	۱۰۶۸	مصرف
۳۳۵	۳۲۲	موجودی ذخایر

نمودار ۲- تغییرات قیمت جهانی ذرت آمریکا (دلار/تن)



۳- جو

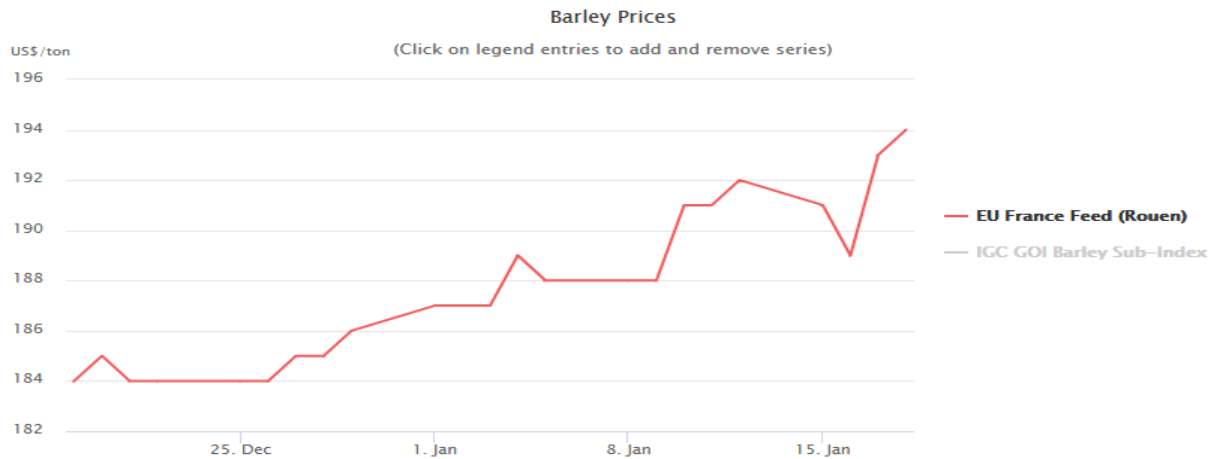
پیش‌بینی می‌شود تولید محصول جو در سال ۲۰۱۷-۲۰۱۸ به ۱۴۳/۹ میلیون تن برسد که نسبت به سال قبل کاهش نشان می‌دهد. همچنین قیمت این محصول طی ماه ژانویه روندی صعودی داشت و در نیمه ماه به حدود ۱۹۰ دلار برای هر تن رسید.

جدول ۴- وضعیت بازار جو (واحد: میلیون تن)

سال زراعی ۲۰۱۶-۲۰۱۷	سال زراعی ۲۰۱۷-۲۰۱۸	
۱۵۰/۶	۱۴۳/۹	تولید
۱۴۸/۴	۱۴۷	مصرف
۳۰/۶	۲۷/۵	موجودی ذخایر



نمودار ۳- تغییرات قیمت جهانی جو (دلار/تن)



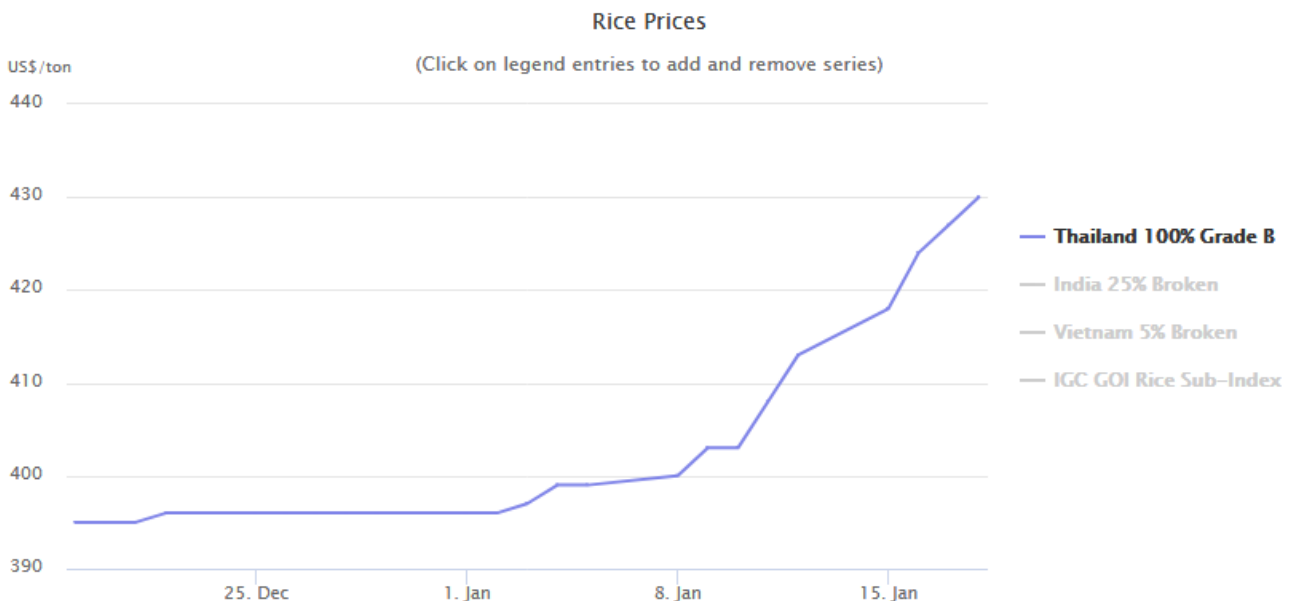
۴- برنج

پیش‌بینی می‌شود میزان تولید برنج در سال ۲۰۱۸-۲۰۱۷، ۴۸۴ میلیون تن باقی بماند که نسبت به سال قبل ۰/۶ درصد کاهش را نشان می‌دهد. تجارت برنج همچنان در سطح رکورد سال‌های اخیر یعنی ۴۴ میلیون تن باقی خواهد ماند. قیمت برنج صادراتی تایلند در طول ماه ژانویه افزایش یافت و در نیمه ماه به ۴۳۰ دلار برای هر تن رسید.

جدول ۵- وضعیت بازار برنج (واحد: میلیون تن)

سال زراعی ۲۰۱۶-۲۰۱۷	سال زراعی ۲۰۱۷-۲۰۱۸	
۴۸۷	۴۸۴	تولید
۴۴	۴۴	تجارت
۴۸۶	۴۸۵	مصرف
۱۲۴	۱۲۳	موجودی ذخایر

نمودار ۴- تغییرات قیمت جهانی برنج تایلند (دلار/تن)





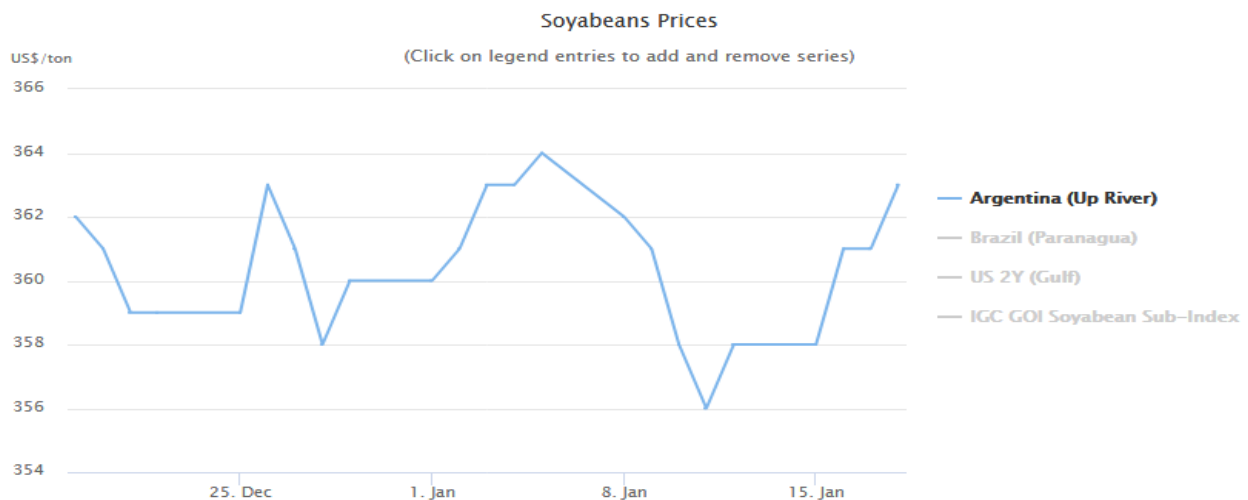
۵- سویا

پیش‌بینی می‌شود تولید سویا در سال ۲۰۱۸-۲۰۱۷، ۳۴۹ میلیون تن باشد که اندکی کمتر از سطح تولید سال قبل است. با توجه به افزایش نسبی مصرف در سال ۲۰۱۸-۲۰۱۷، موجودی ذخایر کاهش یافته و به ۴۰ میلیون تن خواهد رسید. قیمت سویا در این ماه با نوسان مواجه بود و در نیمه ماه به ۳۵۸ دلار برای هر تن رسید.

جدول ۶- وضعیت بازار سویا (واحد: میلیون تن)

سال زراعی ۲۰۱۶-۲۰۱۷	سال زراعی ۲۰۱۷-۲۰۱۸	
۳۵۰	۳۴۹	تولید
۱۴۸	۱۵۳	تجارت
۳۳۹	۳۵۲	مصرف
۴۳	۴۰	موجودی ذخایر

نمودار ۵- تغییرات قیمت جهانی سویا آمریکا



منبع: گزارش ماه ژانویه ۲۰۱۸، شورای جهانی غلات